

# Stryn kommunesenter

## Innrapportering for 2023



Virksomheten sertifiseres etter følgende kriterier:

*Byggforvaltning, kommunal og fylkeskommunal, Felleskriterier, kommunal og fylkeskommunal, Hovedkontor-for konsern og kommuner, Renholdsbedrift*

Sertifikat 

**Type:** 3-årig

**Utstedt:** 28 feb., 2024

**Utløper:** 28 feb., 2027

## Virksomhetens mål:

Leiinga har utarbeidd både mål og tiltak for å betre våre prestasjonar innan klima, miljø og arbeidsmiljø. Måla tek utgangspunkt i nokre av dei viktigaste målsetjingane i kommuneplanen sin samfunnsdel: o «Vi skal i størst mogleg grad vere kjent med dei natur- og kulturressursane vi har.» o «Ta vare på område med høgt biologisk mangfald og verdifulle natur- og kulturlandskap.» o «Redusere Stryn kommune sitt bidrag til menneskeskapte klimaendringar.»

Måla vi har sett oss (gjeld først og fremst for kommunesenteret, tonningsgata 4):

Arbeidsmiljø: o Lågare enn 6 % sjukefråvær i 2024 og lågare enn 5 % i 2025. o Etablere og innarbeide årshjulfunksjon i compilo innan 2025. o Minimum 85 % deltaking på neste 10-faktor.

Innkjøp: o Klima og miljø skal vektast med minst 30 % ved alle innkjøp, uansett storleik frå 2024.

Avfall og ombruk: o Oppnå ei kjeldesorteringsgrad på 90 % innan 2027. o Etablere eit digitalt ombrukstorg på intranettet innan 2025.

Energi: o Halde årleg energibruk per m<sup>2</sup> under 160 kWh på kommunehuset.

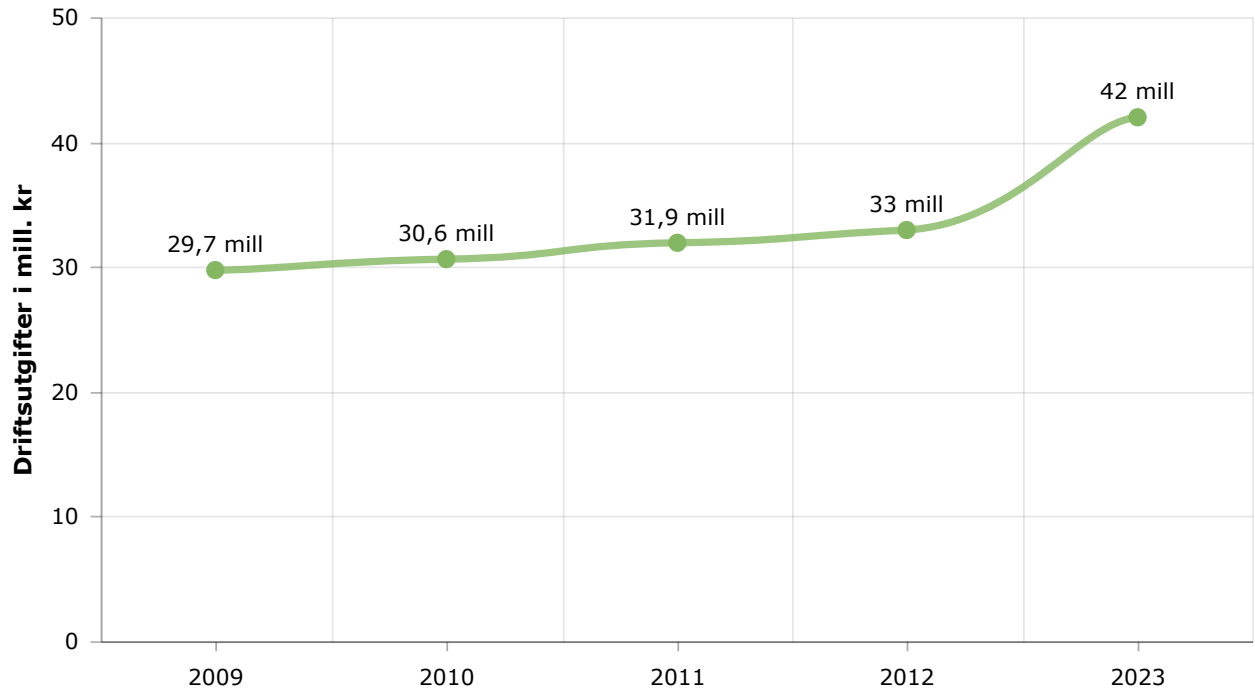
Transport: o Redusere køyrde km for køyregodtgjersle med 5% årleg.

Naturmangfald: o Alle kommunale uteområde knytt til formålsbygg(barnehagar, skular, omsorgssenter osv.) skal innan 2030 vere fri for framande artar med høg økologisk risiko.

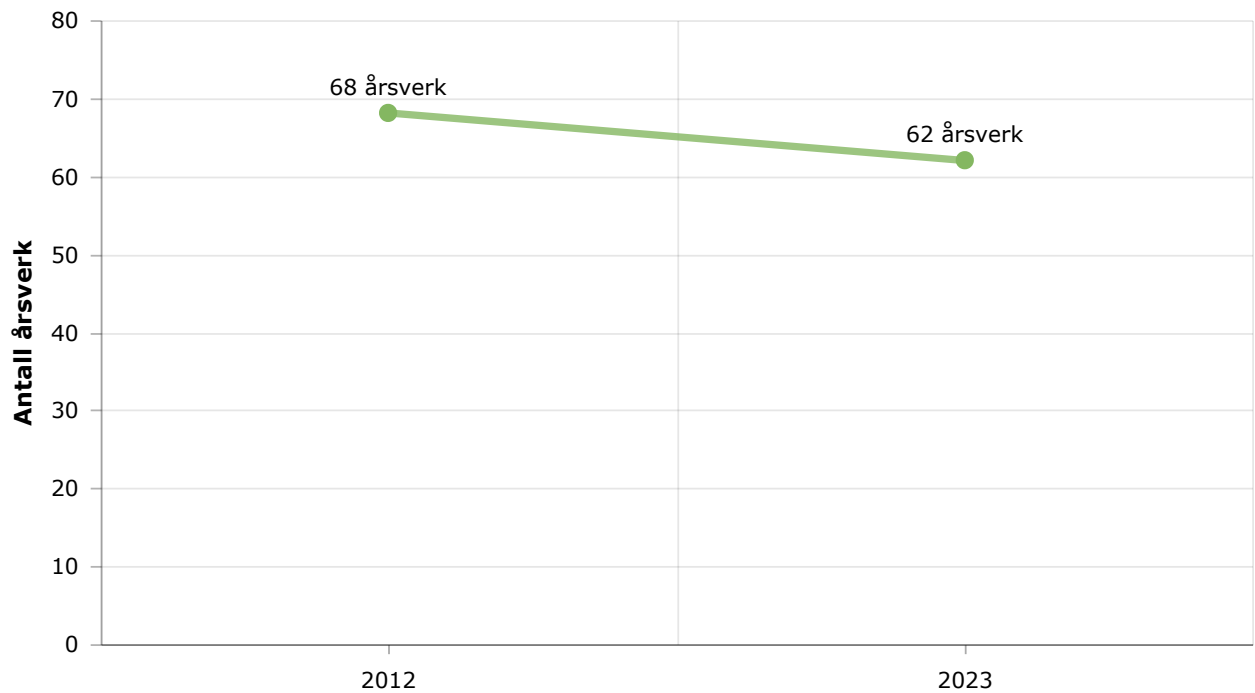
Byggforvaltning: o Ha ei skriftleg og ajourført oversikt over kommunen sin byggmasse, med vesentlege miljøaspekt knytt til kvart enkelt bygg innan resertifisering i 2027. o Miljømerke 1-2 bygg i året inntil alle formålsbygg har gyldig energimerke.

# ★ Omsetning og årsverk

## Årlige driftsutgifter (eksklusive avskrivninger)



## Antall årsverk for rapporteringsåret



## Kommentarer

Vi har rekna omsetning som samla løn (inkludert sosiale utgifter) for alle som har kontor i 3. etasje Tonningsgata 4 (kommunehuset), utanom NAV sjølvsagt. Årsverk gjeld også berre for dei som held til her.

## Andel av vesentlige leverandører som har et sertifisert miljøledelsessystem



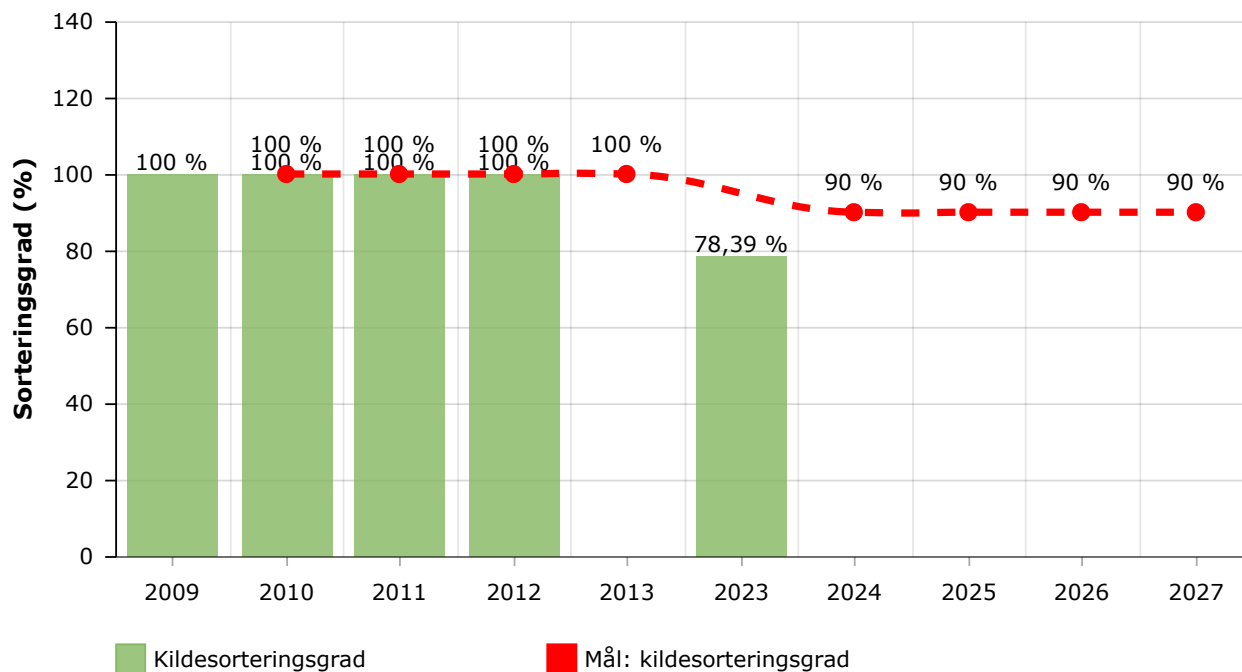
### 🗨️ Kommentarer

I 2023 rekna vi desse som våre vesentlege leverandørar:

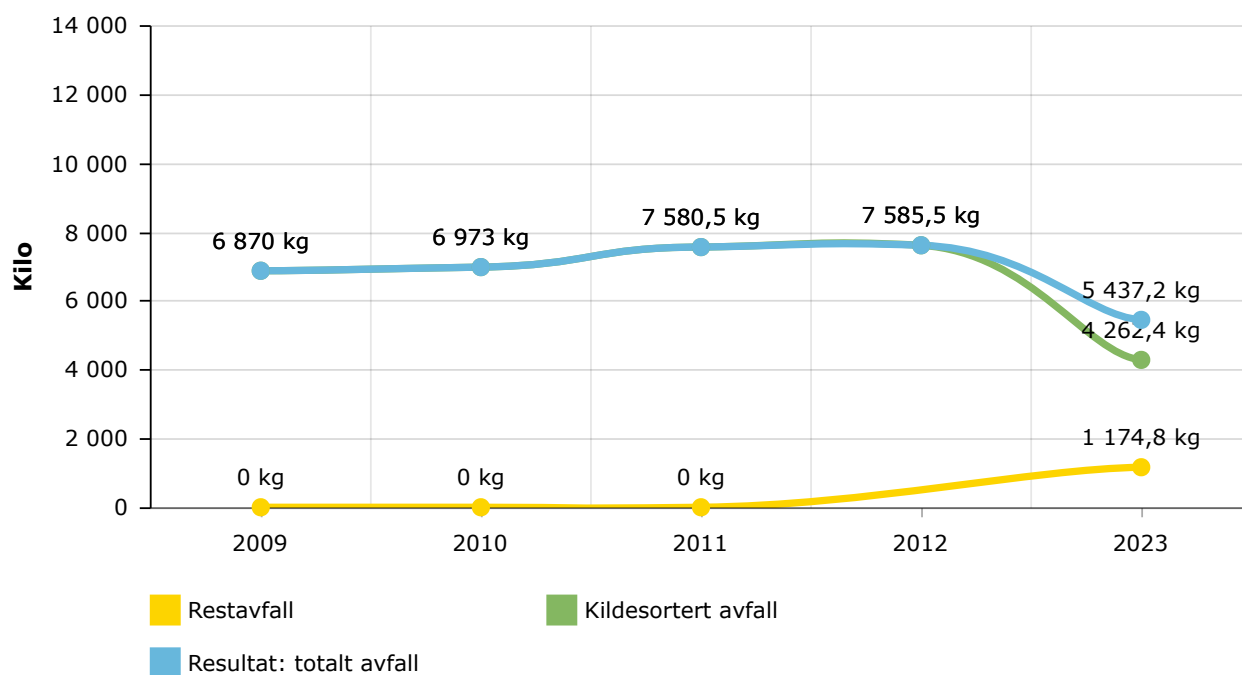
- Norva24 Vest As
- HS Bygg AS
- Ikt Nordfjord
- Wattn As
- Norsk Bioenergi As
- Kletor As
- Safari Engros As (Servicegrossistene As)
- Advania Norge As
- Norengros Ødegaard Engros As
- Tunold Maskin As
- Volda Maskin AS
- Vestland Fylkeskommune
- Veidekke Industri AS

# Avfall og ombruk

## Sorteringsgrad



## Totalt avfall



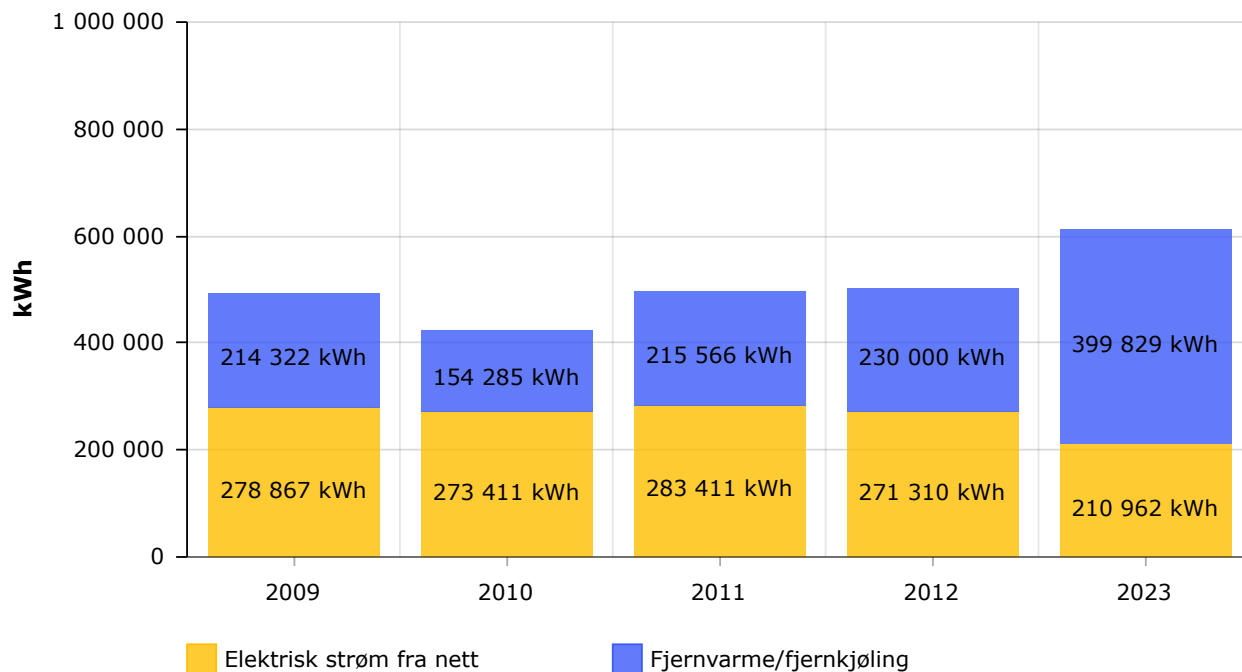
# Avfallsmengder per avfallskategori



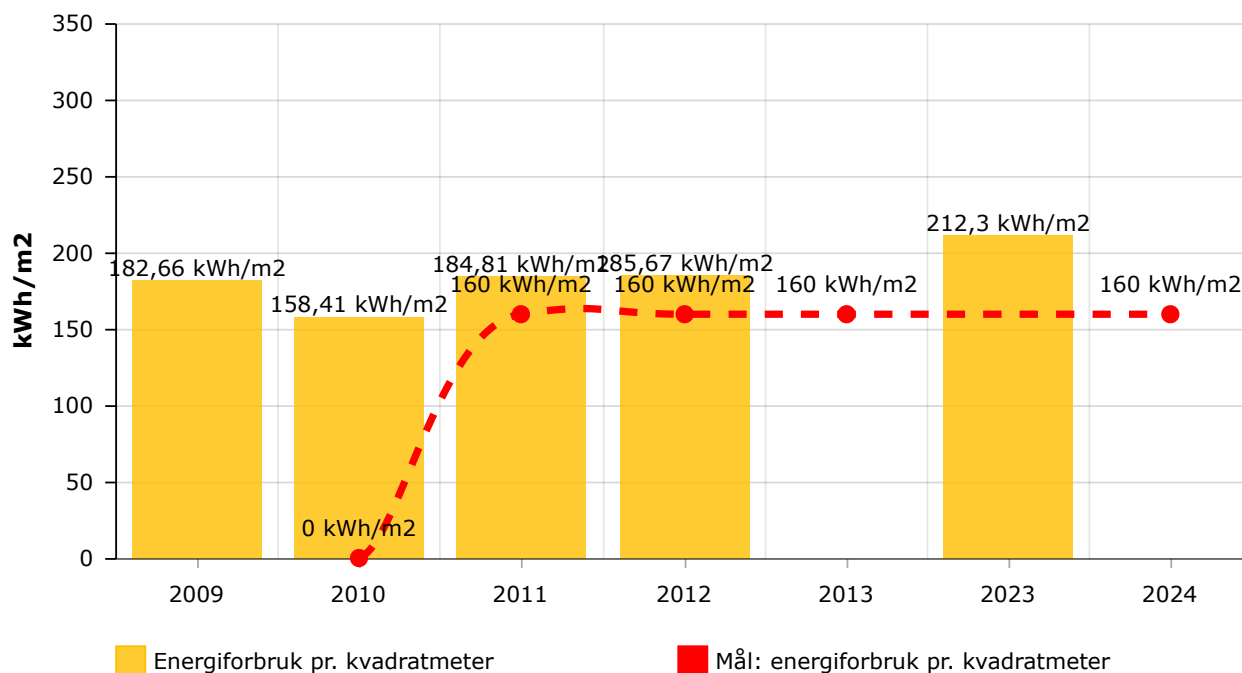
## 🗨 Kommentarer

Matavfall er estimert ved hjelp av omregningsverktøyet til miljøfyrtårn. Vi har lagt inn 140l avfallsbeholdar som med avfallskode 1111, utgjør 91kg når den er full. Denne vert tømt annankvar veke og er so og sei full kvar gong. Dette betyr dermed 45,5kg per veke. Når vi tek utgangspunkt i 48 driftsveker i året, utgjør det samla 2184kg matavfall (1111) i løpet av 2023. Restavfall, plast og papp/papir er estimert ved å vege avfallet gjennom ei representativ veke (to veker for restavfall i 2023) og gange med antal driftsveker (48). Dette inkluderer også NAV sitt avfall, som vi deler kontorlokale med. Anna avfall, t.d. metall og EE-avfall blir samla opp for alle kommunale einingar og sendt samla. Det blir ikkje henta på vår adresse, og er difor ikkje inkludert i vårt rapporteringsskjema for 2023.

## Energiforbruk



## Energiforbruk pr. kvadratmeter



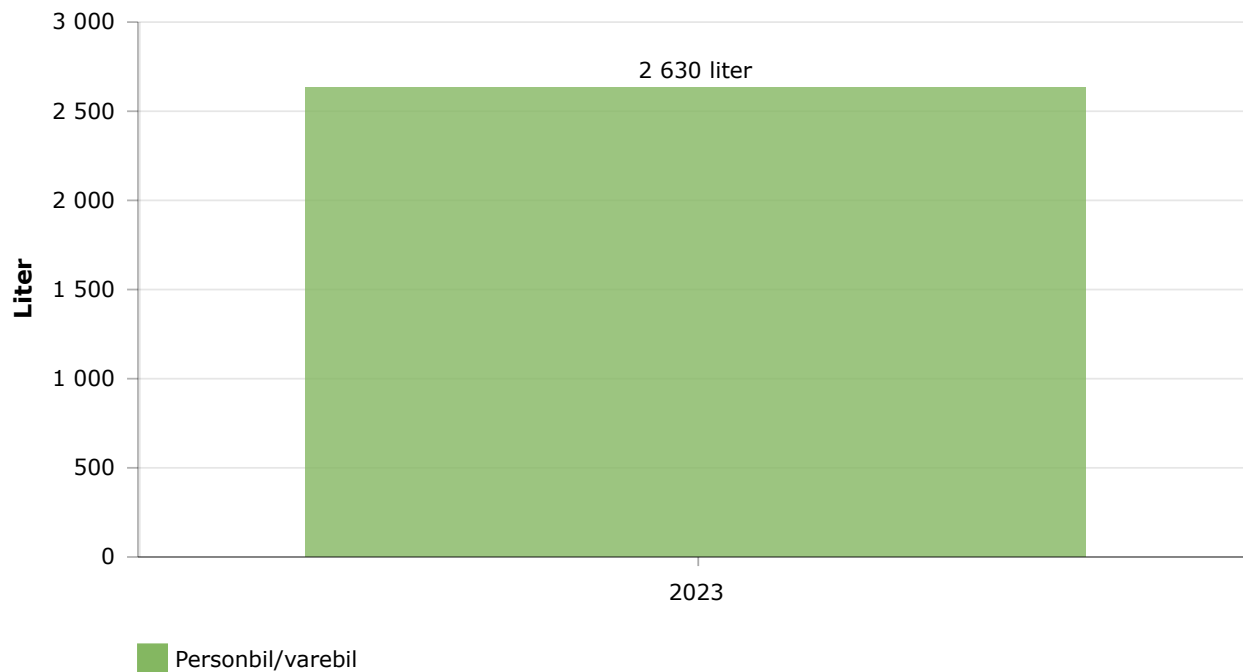


### Kommentarer

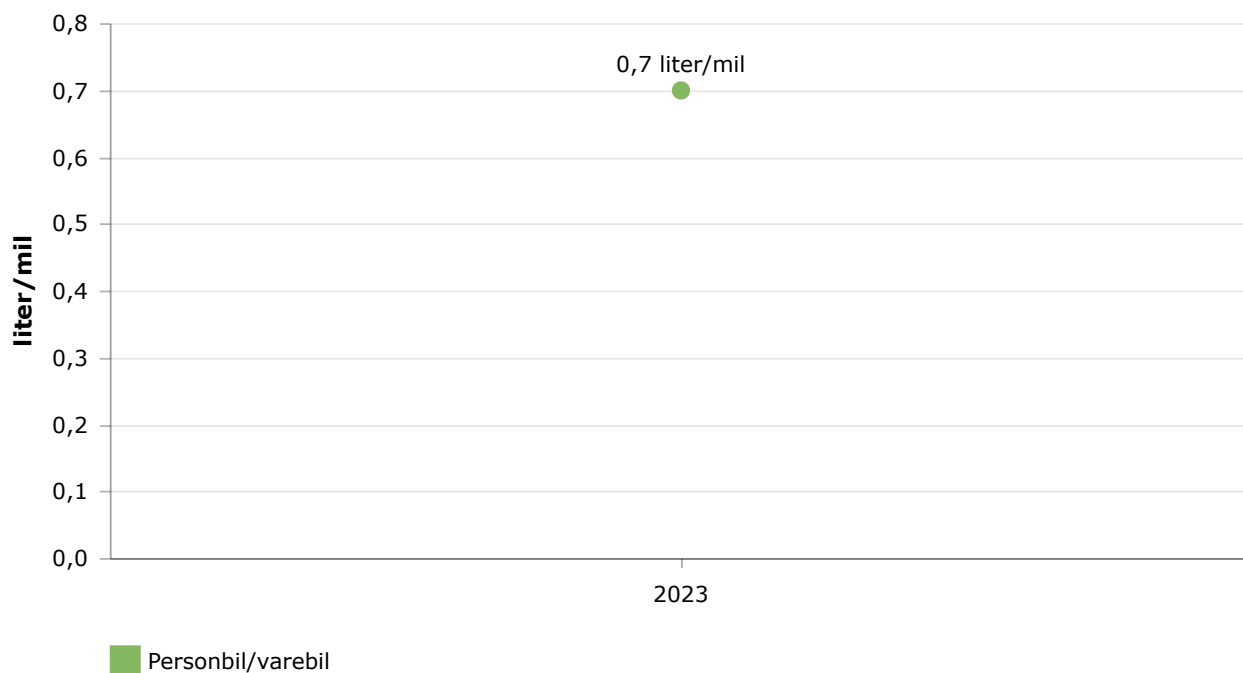
Arealet på 2877 m2 gjeld for sekjson 2 på bygget (3.etg.). Energiforbruket er mykje høgare enn forventa, og det er noko uklart om dette skuldast feil i dataa eller om det høge forbruket er reelt.

# Transport

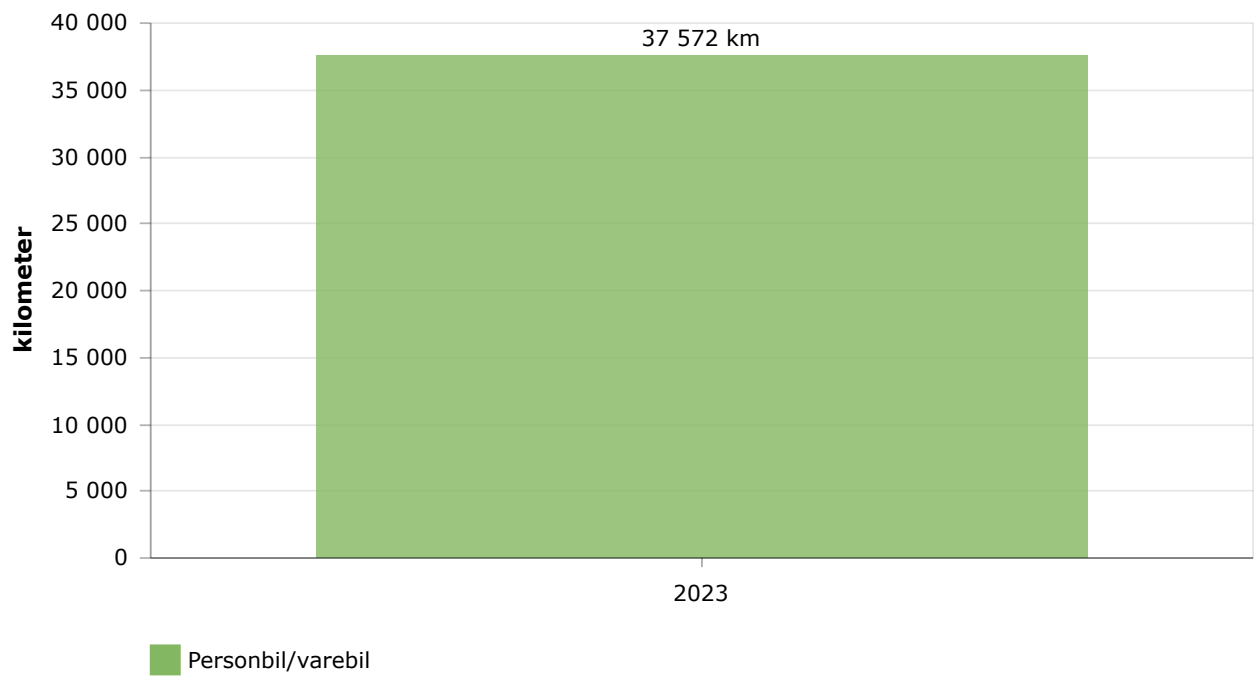
## Drivstofforbruk, totalt



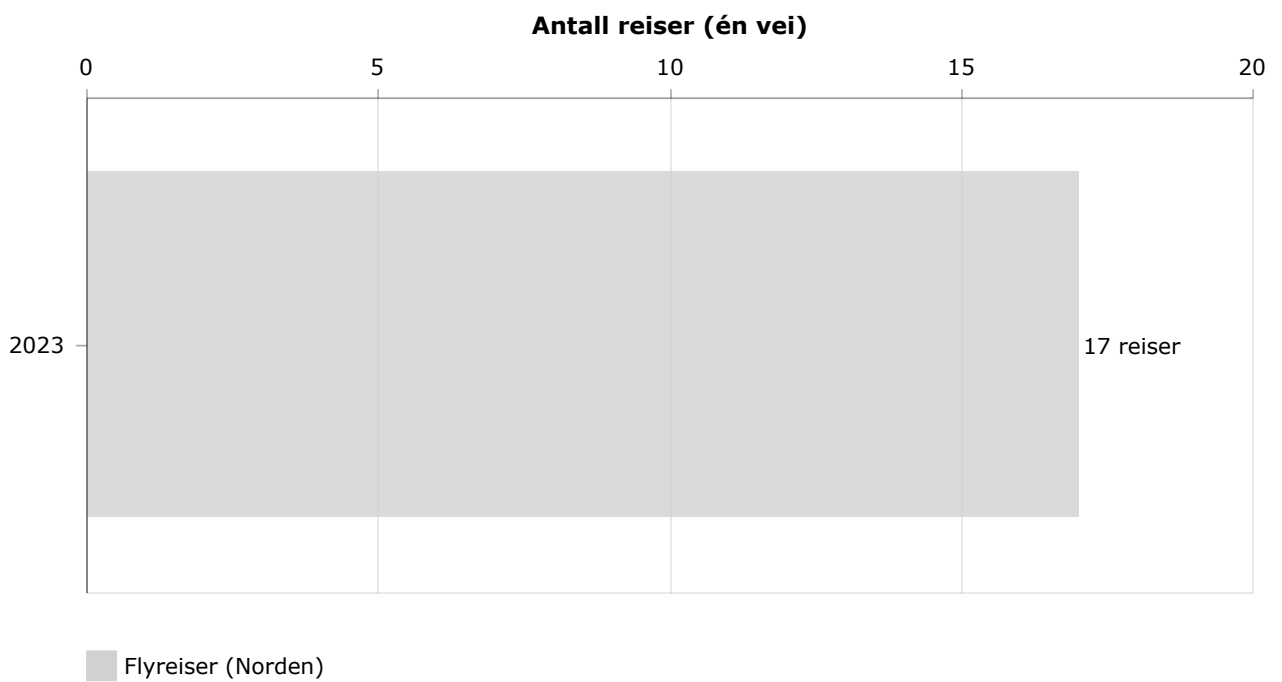
## Drivstofforbruk per mil



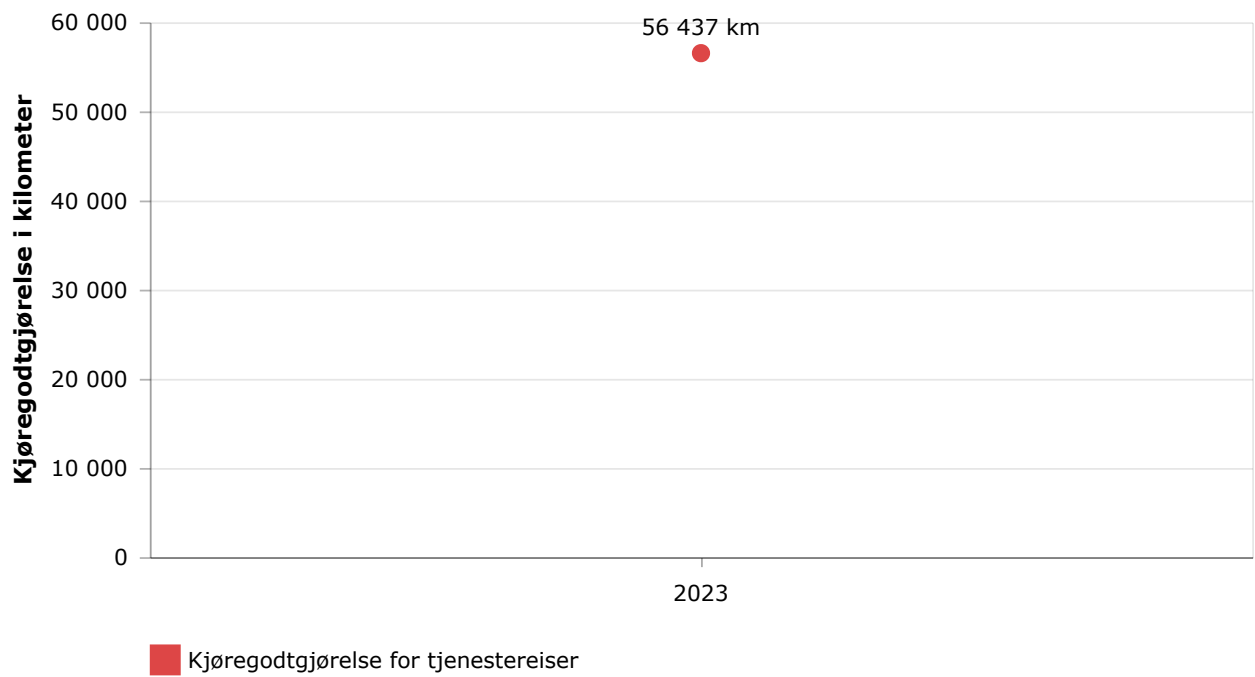
# Antall kjørte kilometer



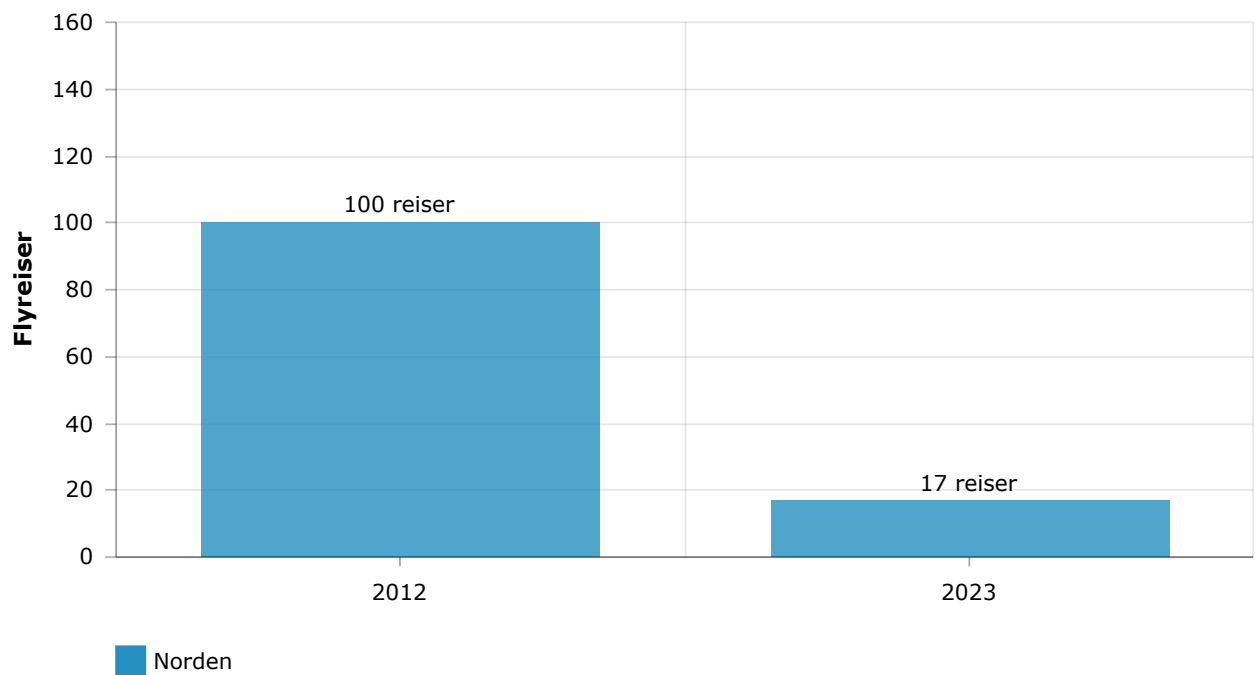
# Tjenestereiser



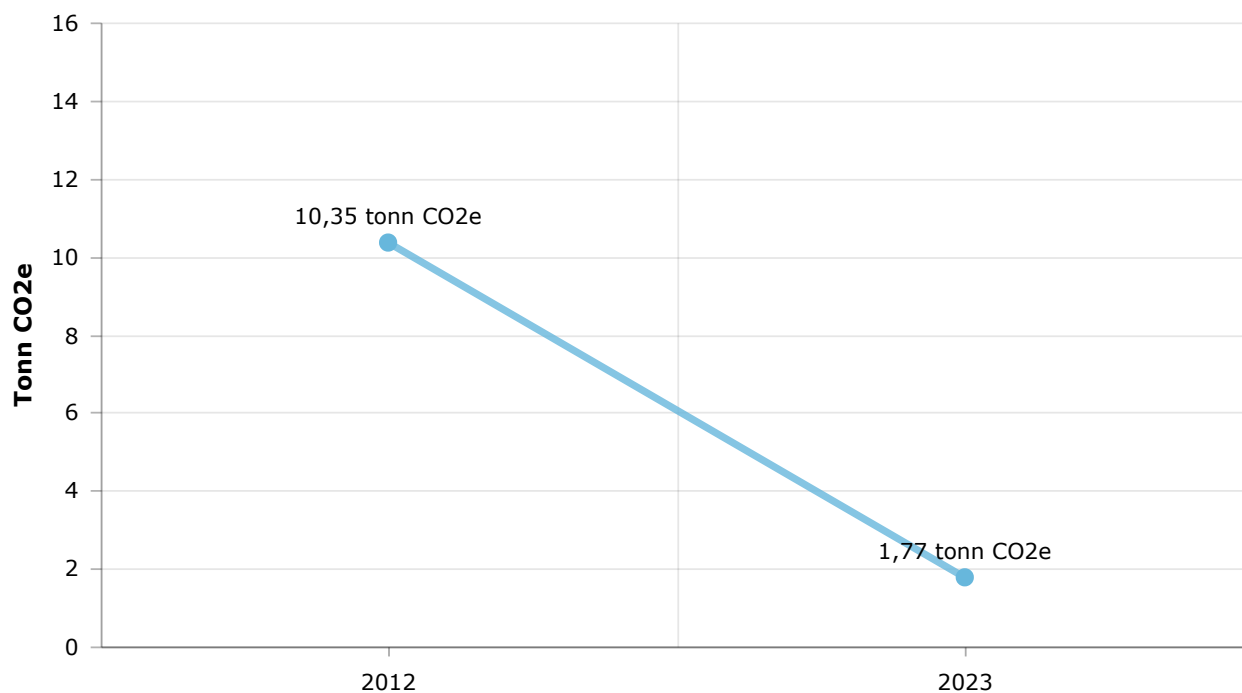
## Kjøregodtgjørelse for tjenestereiser



## Flyreiser



# Klimagassutslipp fra flyreiser



## 🗨 Kommentarer

Drivstofforbruket er faktiske tal medan køyrde km er estimert ved hjelp av kalkulatoren til Miljøfyrtårn.

I 2023 rekna vi med desse bilane for kommunehuset (3. etasje tonningsgata 4):

Bilnr. Drivstoff Sum forbruk 2023

HT-10449 – bil prosjektingeniør Diesel 93,71 liter (lite brukt i 2023)

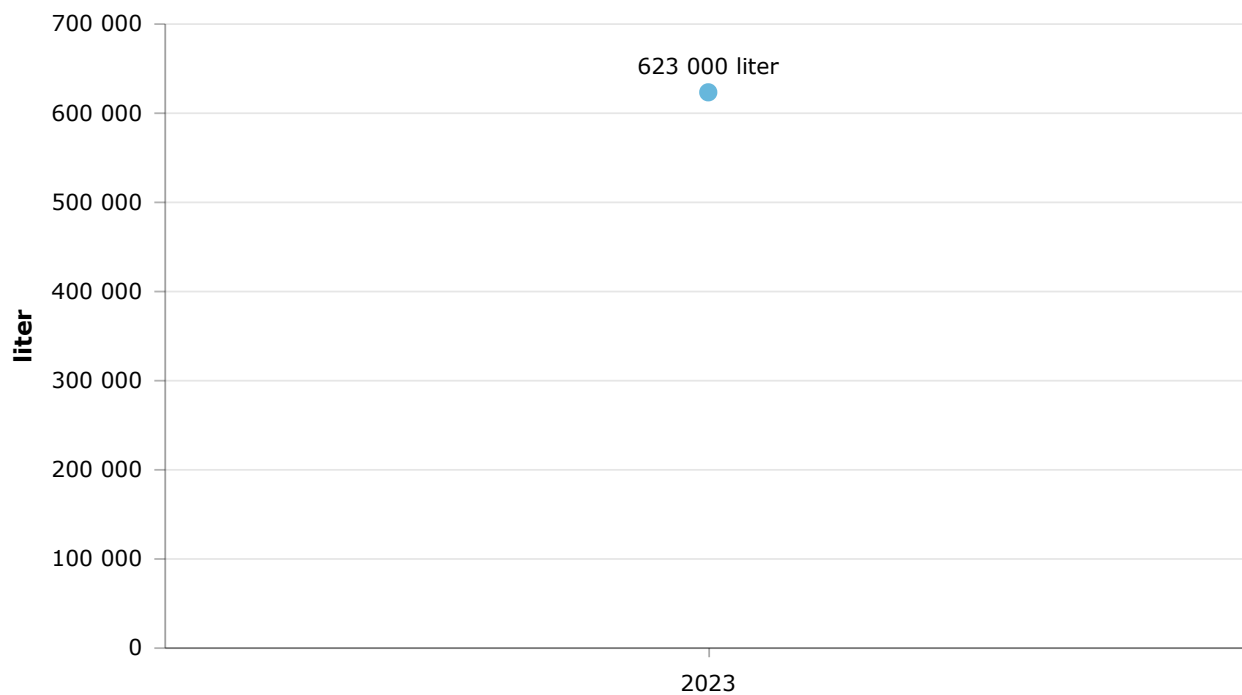
BP-99066 – bil kart og oppmåling Diesel 350,11 liter

UA-40433 – Vaktbil brann Diesel 2185,75 liter

Resten av bilparken vert rapportert inn gjennom underleiingane sine sertifiseringar. Det er berre desse bilane som vi her på huset disponerer.

# ★ Vannforbruk

## Vannforbruk



### 🗨️ Kommentar

Vassforbruket på 3. etasje i 2023 var på 623 m<sup>3</sup>. Bygget har ein fellesmålar, der forbruket blir fordelt etter seksjonsbrøken, (dvs. 32,86% av totalforbruket på bygget som var på 1897m<sup>3</sup>).

## Klimagassutslipp totalt

